

VORTEX®

kort bruksanvisning

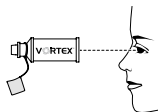


Användarinstruktioner (för användning i hemmet)



Läs noga igenom hela denna bruksanvisning innan VORTEX® tas i bruk.

1



- ☑ Kontrollera alltid innan du använder VORTEX® att det inte finns några främmande element eller skador på produkten.

2



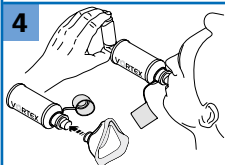
- ☑ Ta bort förslutningen på sprayen.
- ☑ Skaka sprayen kraftigt. Beakta bruksanvisningen till din spray.

3



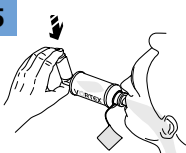
- ☑ Sätt sprayens munstycke i anslutningsringen på VORTEX® – behållaren.

4



- ☑ Sätt munstycket med utandningsventil i munnen. Alternativt, sätt masken över mun och näsa.

5



- ☑ Spraya in läkemedlet och dra ett djupt, långsamt andetag.
- ☑ Håll andan en kort stund.
- ☑ Andas ut långsamt.

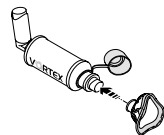
Se till att endast en dos läkemedel sprayas in i VORTEX® vid varje användning.

För spädbarn och småbarn som inhalerar med mask rekommenderas ett enklare handhavande där dosaerosolen aktiveras först, strax innan masken sätts på barnet.

OBS!

Barn under 18 månader bör inhalera 4 till 6 andetag, barn över 18 månader 2 till 4 andetag. Annars kan det leda till en **underdosering**. För vuxna räcker det med ett andetag för att andas in läkemedlet från VORTEX®

6



Att använda VORTEX® med mask

- ☑ Se till att masken sluter tätt mot ansiktet.
- ☑ Spraya in läkemedlet i början av en långsam inandning.
- ☑ För barn under 18 månader, håll masken tätt mot barnets ansikte under 4-6 andetag och för barn över 18 månader under 2-4 andetag.

7



Om du behöver mer än en dos

Vänta och följ sedan bruksanvisningen till sprayen och upprepa instruktionerna i steg 4 och 5.

VORTEX®

kort bruksanvisning



Rengöring

Var noga med att rengöra VORTEX®

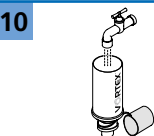
- VORTEX® måste rengöras före första användandet.
- Vid synlig nedsmutsning skall VORTEX® rengöras direkt.
- VORTEX® kan rengöras enligt följande (se fig. 8-13)



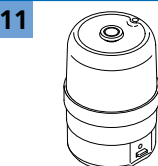
- Ta av anslutningsringen och masken (om sådan finns).



- Rengör alla delar grundligt med varmt kranvatten (ca. 40 °C) och lite diskmedel (dosera enligt anvisningen från diskmedelstillverkaren).



- Skölj alla delarna noggrant med rent vatten och skaka sedan av vattnet.



Desinfektion

- **Rekommenderad metod**
Med vaporisator eller desinfektionsapparat.



Alternativt i kokande vatten

- Lägg VORTEX®-delarna och masken i kokande vatten minst 5 min. Se till att det finns tillräcklig med vatten i kastrullen.



Torkning

- VORTEX® måste torkas fullständigt. Den kan torkas med en ren diskhandduk.

Distributör: Active Care Sverup AB

Uggledalsvägen 47 · 427 40 Billdal
Tel: 031-917525 · Fax: 031-917505
E-post: info@activecare.se
hemsida: www.activecare.se

Specialister på effektiv inhalation



PARI GmbH
Spezialisten für effektive Inhalation
Moosstraße 3 · D-82319 Starnberg